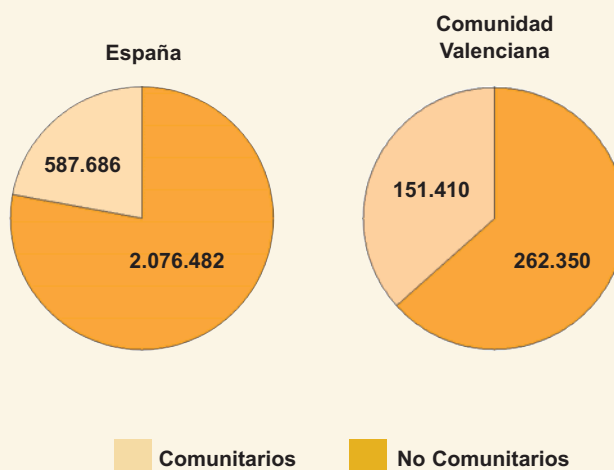


Perfiles de los extranjeros residentes en la Comunidad Valenciana: nacionalidad, edad y sexo

La población extranjera residente en la Comunidad Valenciana tiene un peso mayor y presenta características demográficas muy diferentes de las correspondientes a la población española. El conocimiento de esos perfiles es relevante para distintos fines, entre ellos la atención a las necesidades de dichos grupos humanos. En este ejemplar de *Miradas sobre la inmigración* se consideran algunas de las diferencias que presentan las principales comunidades nacionales de extranjeros domiciliados en la Comunidad atendiendo a dos rasgos básicos de su estructura demográfica: edad y género.

Gráfico 1. Extranjeros comunitarios y no comunitarios empadronados en España y la Comunidad Valenciana. 2003



Miradas sobre la Inmigración

Presentación

La inmigración es un fenómeno social con muchas dimensiones cuyo conocimiento requiere aproximarse al mismo desde distintas perspectivas, lanzar sobre él diferentes *miradas*. Para hacer realidad ese propósito, el CEIM está desarrollando un *Observatorio de la Inmigración en la Comunidad Valenciana*. Una parte destacada del mismo es la información estadística que contiene la *Radiografía de las migraciones en la Comunidad Valenciana*, elaborada en colaboración con el Instituto Valenciano de Investigaciones Económicas (Ivie).

La *Radiografía* recoge gran cantidad de información acerca de la inmigración, estructurada por áreas de interés y por temas, y facilita el acceso a la misma de las personas e instituciones interesadas. Las principales áreas consideradas son población y regímenes de residencia, características demográficas, mercado de trabajo y empleo, vivienda, educación, sanidad y seguridad social.

El banco de datos de la *Radiografía de las migraciones* se basa en las principales fuentes estadísticas disponibles relacionadas con la inmigración y en otras fuentes administrativas. Se presta especial atención al detalle territorial de la información, pues muchos temas adquieren su verdadero significado y relevancia a escala comarcal o local.

Las *Miradas sobre la inmigración* son documentos breves pero rigurosos, elaborados para divulgar las informaciones del *Observatorio* y facilitar el conocimiento y la interpretación de los datos que la *Radiografía de las migraciones* contiene. Estos documentos son publicados por el CEIM con periodicidad y están disponibles también en su página web: www.ceim.net.

PERFILES DE LOS EXTRANJEROS RESIDENTES EN LA COMUNIDAD VALENCIANA: NACIONALIDAD, EDAD Y SEXO

pág.

De los extranjeros a los inmigrantes extranjeros 3

En la Comunidad Valenciana viven desde hace algunas décadas un número creciente de europeos, pero en los últimos años el flujo de llegadas más importante tiene su origen en otros países y se debe a la inmigración de personas que buscan trabajo

La estructura por edades de la población extranjera 5

Uno de los rasgos que diferencia nítidamente a la población extranjera de la española es su composición por grupos de edad

La influencia de los nuevos inmigrantes 5

Las características actuales de la estructura por edades de los extranjeros residentes en la Comunidad Valenciana son resultado de cambios muy recientes

Perfiles demográficos de las nacionalidades más numerosas en la Comunidad Valenciana 6

Entre los residentes extranjeros en la Comunidad Valenciana algunas nacionalidades tienen un gran peso, concentrándose en esas comunidades un elevado porcentaje de la población inmigrante. Las diferencias demográficas entre los grupos nacionales son muy notables

En resumen 8

TÍTULOS PUBLICADOS

- Perfiles de los extranjeros residentes en la Comunidad Valenciana: nacionalidad, edad y sexo
- El ajuste entre la cualificación y el empleo de los inmigrantes en la Comunidad Valenciana

Las *Miradas sobre la Inmigración* se basan en la *Radiografía de las migraciones de la Comunidad Valenciana*, editada por el Ceim en colaboración con el Instituto Valenciano de Investigaciones Económicas (Ivie).

Las publicaciones del Ceim se pueden consultar también en su página web www.ceim.net

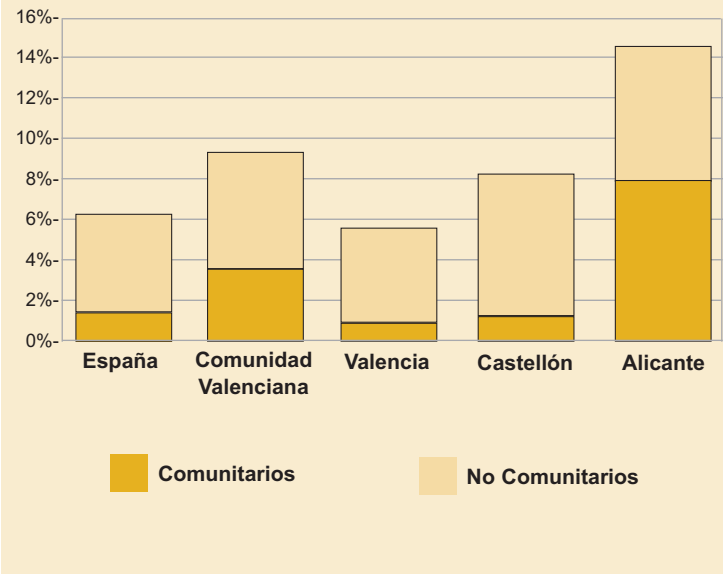
De los extranjeros a los inmigrantes extranjeros

En el pasado la Comunidad Valenciana recibió a un gran número de inmigrantes provenientes de otras regiones españolas, pero en la última década el flujo de llegadas más importante tiene su origen en otros países. Ahora bien, los más de 420.000 extranjeros empadronados en 2003 en los municipios valencianos están formados por dos grupos de origen que, en general, difieren sustancialmente en cuanto a los motivos por los que han decidido emigrar. Por una parte, los extranjeros llegados desde los países de la Unión Europea vienen en buena medida porque han elegido la costa mediterránea como el lugar preferido para vivir durante los años que siguen a su retiro de la vida laboral. En cambio, los llegados desde el este de Europa, África o América Latina acuden buscando mejores oportunidades laborales.

Mientras el primer grupo dispone de ingresos para financiar su residencia, el segundo aspira a obtenerlos aquí y mejorar con ellos las condiciones de vida a las que tenía opción en sus países de origen. La precariedad con la que suelen iniciar su residencia en la Comunidad Valenciana las personas de este último grupo está en el origen de muchos de los problemas que se consideran vinculados a la *inmigración*. Por eso, cuando se habla de inmigración extranjera se suele pensar más en lo que podría denominarse *inmigración extranjera por motivos laborales*. Sin embargo, también el primer grupo de extranjeros es numeroso y tiene necesidades relevantes, aunque sean de otra naturaleza.

El gráfico 2 muestra que en la Comunidad Valenciana el porcentaje de extranjeros supera la media nacional, sobre todo porque el número de extranjeros residentes que laboralmente no están activos (originarios de la UE) es mucho más importante que en el resto de España, y más aún en la provincia de Alicante. En esta provincia la intensidad de la presencia extranjera es mucho mayor, tanto en lo que se refiere a ciudadanos con origen en países de la UE como por el elevado contingente de residentes del resto de países.

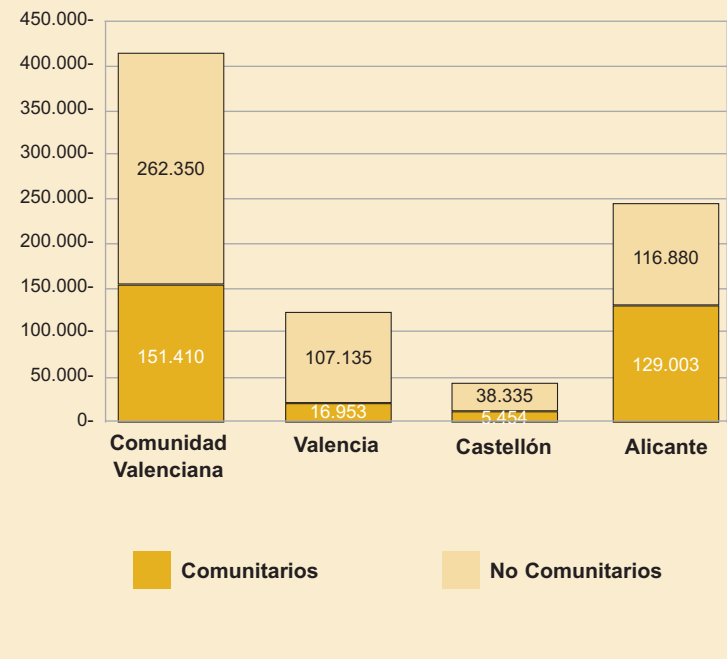
Gráfico 2. Porcentaje de extranjeros empadronados sobre la población total. 2003



Fuente: INE.

De los 151.410 comunitarios residentes en la Comunidad Valenciana en 2003, 129.003 se localizaban en Alicante. De los 262.350 no comunitarios, 116.880 correspondían a Alicante, 107.135 a Valencia y 38.335 a Castellón (gráfico 3).

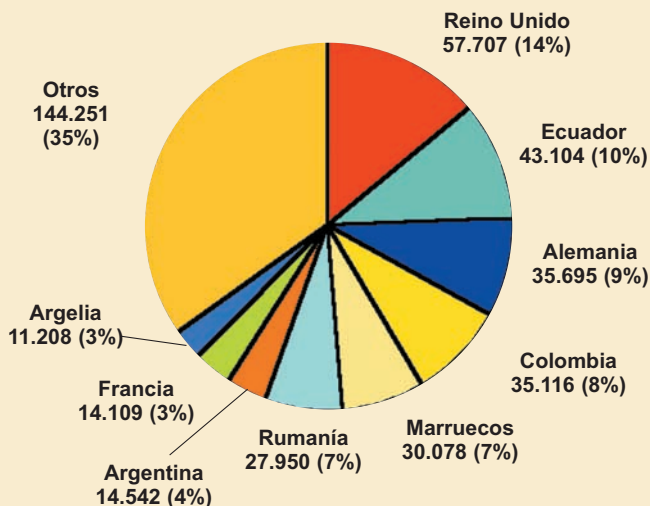
Gráfico 3. Extranjeros empadronados en la Comunidad Valenciana. 2003. Personas



Fuente: INE.

La procedencia de esa población extranjera es muy variada. Según los datos del padrón de 2003, los inmigrantes más numerosos en el conjunto de España son los procedentes de Ecuador (389.654; un 14,6% del total), Marruecos (378.979; un 14,2%), Colombia (244.684; 9,2%), Reino Unido (6,1%), Rumanía (5,2%), Alemania (4,9%) o Argentina (4,1%). La Comunidad Valenciana muestra diferencias apreciables en cuanto a la procedencia de sus inmigrantes, con un mayor peso de los ciudadanos comunitarios. El gráfico 4 ofrece una imagen sintética de la situación. Así, el Reino Unido es el principal origen (13,9%), por delante de Ecuador (10,4%), y otros países comunitarios como Alemania (8,6%) tienen un peso mucho mayor que en el conjunto de España.

Gráfico 4. Población extranjera residente en la Comunidad Valenciana. Principales nacionalidades. Padrón 2003. Personas.



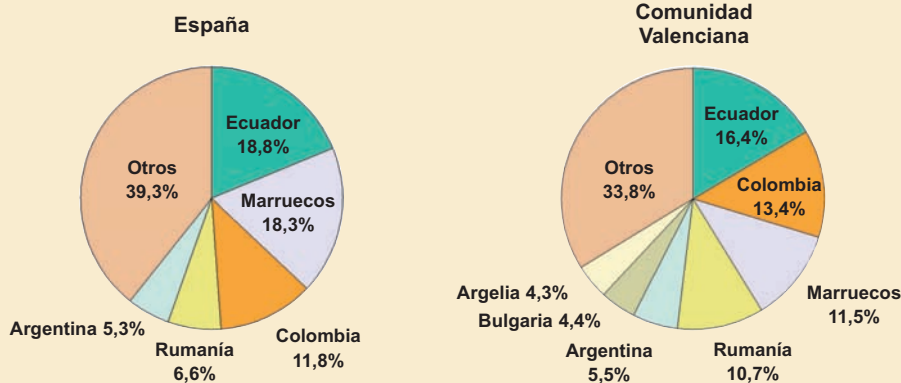
Fuente: INE.

La composición de la población inmigrante procedente de países no comunitarios presenta en el caso valenciano ligeras diferencias con el conjunto español, que pueden apreciarse en el gráfico 5. Aunque los pesos de los principales países emisores de emigrantes son similares, es bastante menor la importancia de los marroquíes y mayor la de los rumanos, colombianos, búlgaros y argelinos.

Algunas diferencias interprovinciales son relevantes. En Valencia se refuerza el peso de ecuatorianos y búlgaros y en Castellón se aprecia una enorme concentración de inmigrantes en dos nacionalidades, rumanos y marroquíes, que representan por sí solos más de las dos terceras partes del total.

Gráfico 5. Composición de los extranjeros empadronados no comunitarios. 2003

1) España y Comunidad Valenciana



2) Provincias de la Comunidad Valenciana



Fuente: INE.

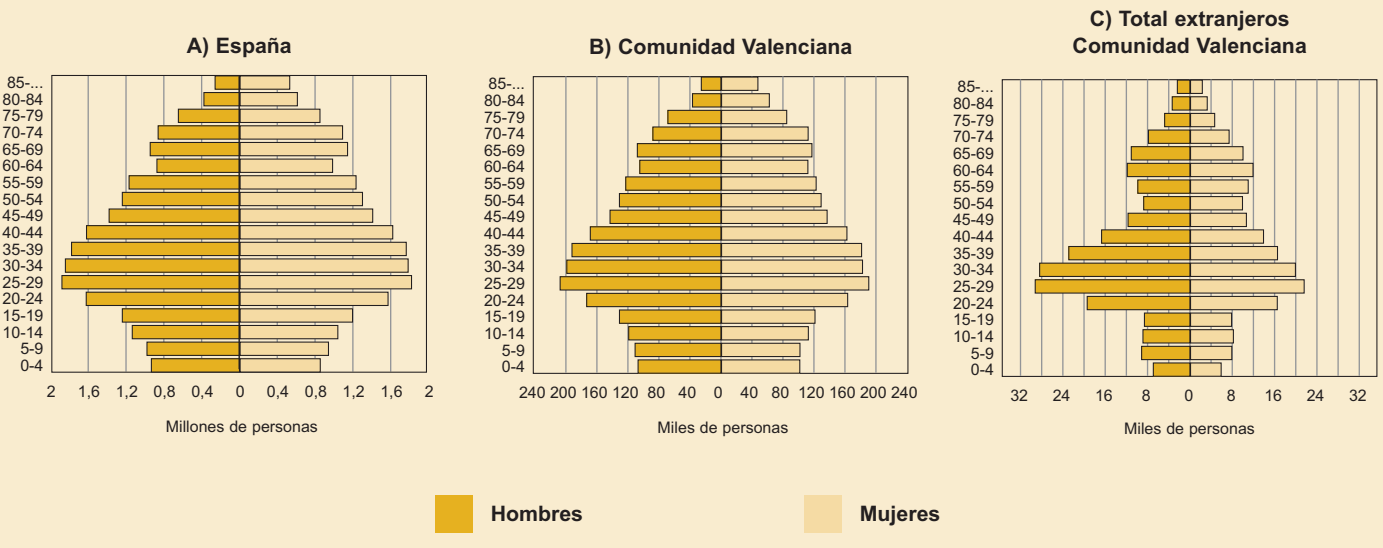
La estructura por edades de la población extranjera

Uno de los rasgos que diferencia nitidamente a la población extranjera de la española es su composición por grupos de edad. En el gráfico 6 se puede apreciar que las pirámides de edad de la población española y valenciana en 2003 son muy parecidas (aunque, desde luego, las cifras de la primera casi multiplican por diez las de la segunda). En cambio, la estructura por edades de la población extranjera residente en la Comunidad Valenciana tiene un perfil muy distinto de las dos anteriores.

En la pirámide correspondiente a los extranjeros destacan tres rasgos que la diferencian notablemente de la estructura demográfica de la población autóctona:

- Se acentúan los pesos de los grupos de edad de adultos jóvenes, en particular los de edades comprendidas entre 25 y 34 años.
- Se reduce el peso de los niños y adolescentes.
- Se incrementa el peso de los varones, rompiéndose el equilibrio entre géneros.

Gráfico 6. Pirámides de población de España, Comunidad Valenciana y extranjeros empadronados en la Comunidad Valenciana. 2003



Fuente: INE.

La influencia de los nuevos inmigrantes

Las características actuales de la estructura por edades de los extranjeros residentes en la Comunidad Valenciana son resultado de cambios muy recientes, en los que han influido los intensos flujos de inmigrantes provenientes de países de fuera de la UE en los últimos años. Si se observa en el gráfico 7 la evolución de las pirámides demográficas desde 1996 hasta 2003 se comprueba que inicialmente, hasta 2000, la forma de las mismas era la de una pirámide invertida, como consecuencia del fuerte peso entre los extranjeros de los retirados de países europeos. Sin embargo, en los últimos años se han ido ensanchando las cohortes correspondientes a adultos jóvenes, especialmente varones, que acuden a la Comunidad Valenciana en busca de trabajo. Este proceso se está produciendo a una gran velocidad y, dado que actualmente los residentes no comunitarios ya representan más del sesenta por

ciento de la población extranjera, sus perfiles de edad determinan en buena medida los del agregado de comunitarios y no comunitarios.

Como se puede comprobar en el gráfico 8, las pirámides demográficas correspondientes a los grandes grupos de extranjeros que han sido agregados en las categorías de comunitarios y no comunitarios son completamente distintas, confirmando lo señalado sobre las grandes diferencias existentes en cuanto a las razones por las que emigran las personas que forman parte de ellos. La elevada presencia entre los comunitarios de personas de más de 55 años indica que en su mayor parte (más del 54%) son personas retiradas de la vida laboral. En cambio, entre los no comunitarios, el peso de los adultos entre 20 y 39 años que vienen a emprender una nueva vida entre nosotros es decisivo, superando más del 50%.

Gráfico 7. Total extranjeros empadronados en la Comunidad Valenciana

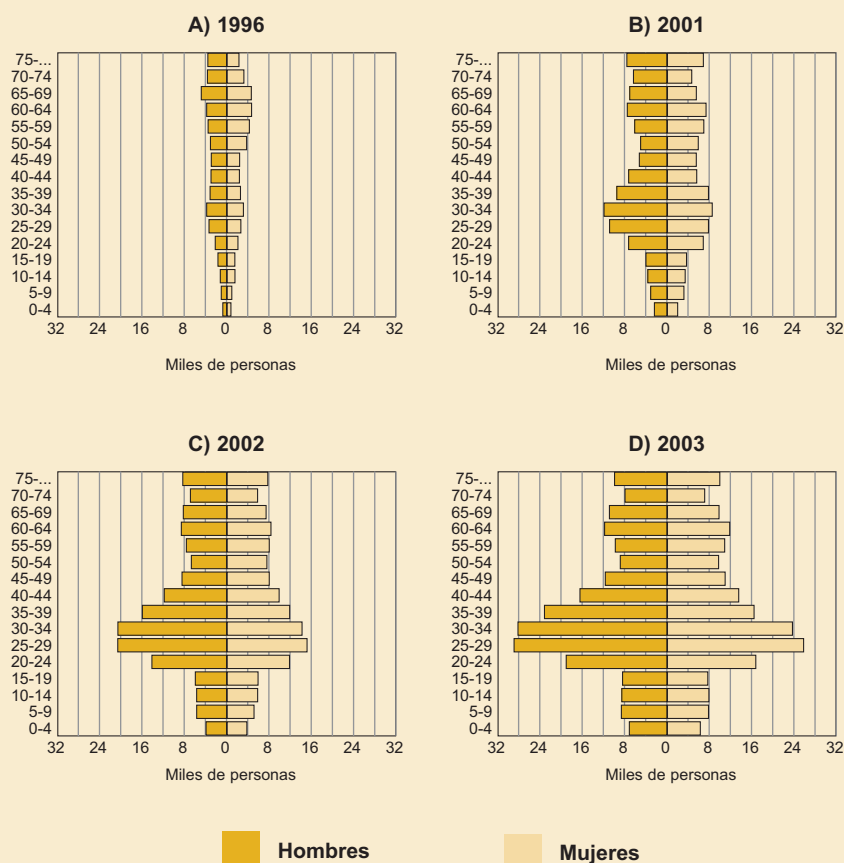
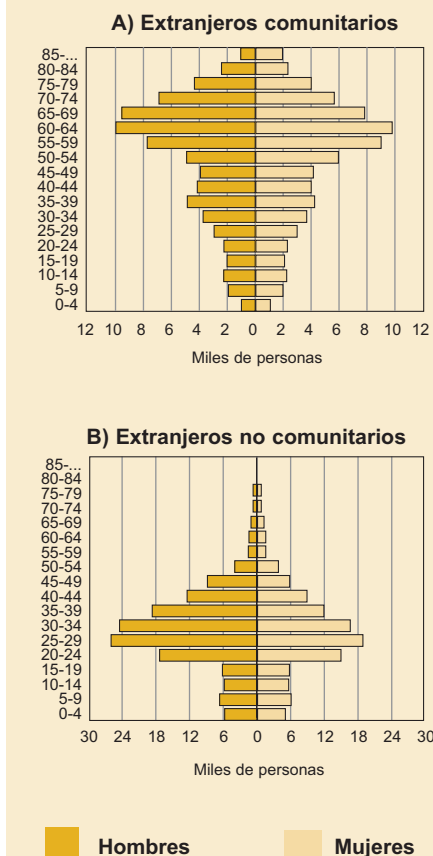


Gráfico 8. Extranjeros comunitarios y no comunitarios empadronados en la Comunidad Valenciana. 2003



Fuente: INE.

Fuente: INE.

Perfiles demográficos de las nacionalidades más numerosas en la Comunidad Valenciana

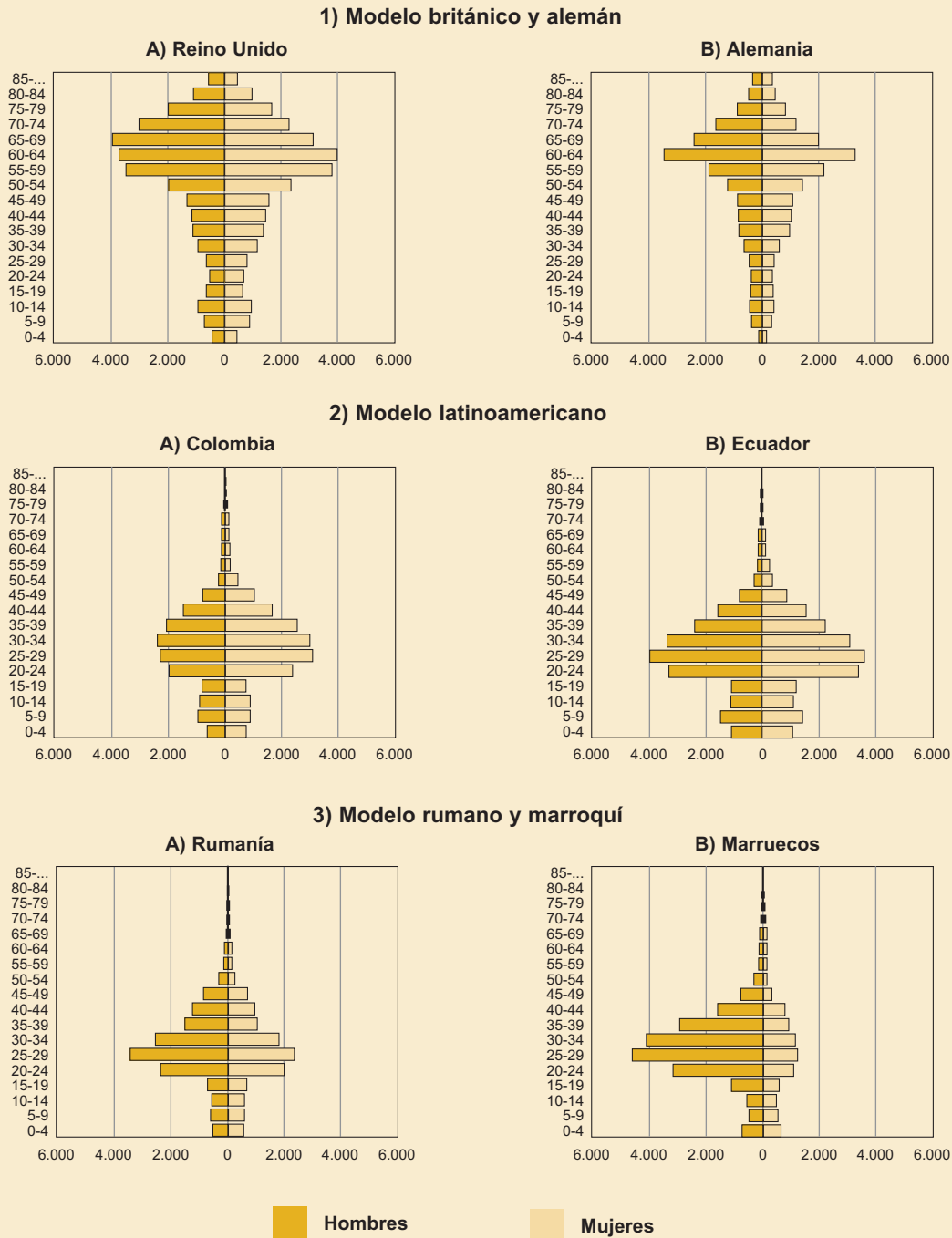
Entre los residentes extranjeros en la Comunidad Valenciana algunas nacionalidades tienen un gran peso, concentrándose en esas comunidades un elevado porcentaje de la población inmigrante. En el caso de los ciudadanos de la UE, los del Reino Unido y Alemania son los más numerosos, representando el 61,7% del total.

Entre los ciudadanos no comunitarios, cuatro países tienen un peso superior al 10% y juntos representan más del 50% del total: Ecuador (16,4%), Colombia (13,4%), Marruecos (11,5%) y Rumanía (10,7%). La cuota correspondiente a estos cuatro países entre los inmigrantes de fuera de la UE se eleva al 75% en la provincia de Castellón, debido al mayor peso de rumanos y marroquíes (ver gráfico 5).

Es importante tener en cuenta que las estructuras demográficas de estas nacionalidades en la Comunidad Valenciana son muy distintas, y que esas diferencias resultan relevantes para comprender las características de las comunidades humanas, algunos rasgos de su vida social y familiar, sus necesidades de servicios públicos, etc. Los modelos a los que responden las pirámides demográficas de estos países en el caso valenciano son similares a los que se han identificado para estas comunidades nacionales en el caso español en un reciente estudio del INE, caracterizándose del siguiente modo (ver gráfico 9):

1. Modelo británico y alemán. Proporciones similares de hombres y mujeres, muy envejecidos en ambos sexos y países. En el caso del Reino

Gráfico 9. Pirámides de población de los extranjeros empadronados en la Comunidad Valenciana. 2003



Fuente: INE.

Unido los mayores de 55 años representan el 59,9% y en el alemán el 60,6%. En cambio, los menores de 20 años representan el 9,8% y el 7,6%, respectivamente. En estas comunidades hay muy pocos niños y muchos ancianos, lo que intensifica su demanda de servicios sanitarios y socio-sanitarios y reduce las demandas educativas.

2. Modelo latinoamericano (colombianos y ecuatorianos). Proporción bastante equilibrada de hombres y mujeres con ligero predominio de éstas en algún caso (colombianas). Concentración en los

grupos de edad de adultos jóvenes. Escasísima presencia de ancianos y de los grupos de menor edad, aunque con mayor presencia de niños y jóvenes que en el resto de grupos extranjeros, lo que intensifica su demanda de servicios educativos y reduce (en principio) la de servicios sanitarios.

3. Modelo rumano y marroquí. Predominio de la población masculina, sobre todo en el caso de los marroquíes, y de los grupos de edad de adultos jóvenes. Escasísima presencia de ancianos y reducido peso relativo de niños y jóvenes.

En resumen

La información que proporcionan las pirámides demográficas de los extranjeros residentes en la Comunidad Valenciana permite apreciar aspectos de esta realidad rápidamente cambiante que resultan relevantes. De los rasgos señalados pueden derivarse algunos comentarios finales.

- La estructura por edades de las poblaciones de inmigrantes es muy distinta de la de la población valenciana, concentrándose en unos casos en las personas mayores y en otras en los adultos jóvenes.
- La estructura demográfica de muchas de las comunidades nacionales de extranjeros apunta la existencia de estructuras familiares generacionalmente desequilibradas en casi todos los casos (sin ancianos, sin niños) y, además, en algunos casos con desequilibrios en las proporciones de hombres y mujeres.
- Si el número de extranjeros representa una cifra importante para la demanda de servicios públicos, su composición por edades lo es más. La importancia de los ancianos en algunos grupos predice una intensificación considerable de la demanda de servicios sanitarios y sociosanitarios, que tendrá especial incidencia en las zonas donde se localizan.
- El reducido peso de los niños y jóvenes en todas las comunidades de inmigrantes está minorando la demanda de servicios educativos de los mismos. Muy previsiblemente, esta demanda experimentará pronto una rápida aceleración conforme se vayan cubriendo algunas etapas de asentamiento de los inmigrantes y las familias de los mismos se reagrupen en la Comunidad Valenciana.
- El mantenimiento de un fuerte desequilibrio de sexos, como sucede en el caso de los inmigrantes marroquíes (con una proporción 2,5/1 entre hombres y mujeres) es un dato cuya permanencia debería preocupar desde la perspectiva de la integración social y cultural.

OTROS ESTUDIOS PUBLICADOS POR EL CeIM

Impacto Mediático de la Inmigración en la Comunidad Valenciana. 4º trimestre 2002, Pere J. Beneyto (U.V.) y Pedro Guillen (UNED)

Actitudes ante la escolarización de menores de origen extranjero en la Comunidad Valenciana (Directores de Centros, profesores y padres), EMER- GfK

Las necesidades de vivienda de los inmigrantes en la Comunidad Valenciana, Universidad Pontificia de Comillas

Características y dinámica de la inmigración extranjera en l'Horta Sud, Ayuntamiento Picanya

La inmigración en la Prensa Valenciana. 3er cuatrimestre 2003, Pere Beneyto y Pedro Guillén

La inmigración en la prensa valenciana. Análisis ético, Juan Carlos Siurana

Igual de Seres Humanos. Historias de inserción de inmigrantes con problemas en la Comunidad Valenciana, colectivo IOÉ

ELEMENTOS PRÁCTICOS PARA LA CONVIVENCIA

COLECCIÓN: CÓMO FUNCIONA

El régimen jurídico de los extranjeros

El empadronamiento

La asistencia sanitaria

La educación

La vivienda

Los aspectos laborales

La organización del Estado

La nacionalidad

El acceso a los servicios sociales

La homologación de los títulos extranjeros

La búsqueda de empleo

Los organismos de defensa de derechos del trabajo: los sindicatos

Comunidad de Vecinos

Asociacionismo

MATERIALES

Ciudadanos diferentes, víctimas iguales

Educación para la cooperación solidaria (Unidad didáctica)